



## TECHNOSYSTEM - ASSESSORIA E SISTEMAS

JVS Tecnologia e Sistemas LTDA ME  
CNPJ: 14.246.567/0001-57

Tel: 62 3258-2804  
Rua Lucila Mazeto Qd. 61 Lt. 11  
Vila Rosa - CEP: 74345-280 - Goiânia / GO

### Importação do XML da NFe para o Sistema AgroSYST ou ControlSYS

#### 1. Download do arquivo XML diretamente do site da Receita. (isso se já estiver com arquivo XML da NFe)

Agora é possível fazer o download do arquivo XML da NF-e de seu fornecedor, diretamente pelo Site da Receita. Embora que o ajuste SINIEF 8, de 9 de julho de 2010, nos diz:

*1 – o § 7º do caput da cláusula sétima:*

*“§ 7º O emitente da NF-e deverá, obrigatoriamente, encaminhar ou disponibilizar download do arquivo da NF-e e seu respectivo Protocolo de Autorização de Uso ao destinatário e ao transportador contratado, imediatamente após o recebimento da autorização de uso da NF-e.”*

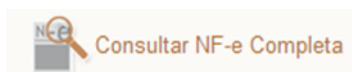
Para o download do arquivo direto do site da Receita, o procedimento só poderá ser executado no computador que possuir instalado o Certificado Digital.

Consideramos esta forma mais prudente e ágil, desta forma os sistemas **AgroSYST e ControlSYS** consegue fazer a leitura dos dados contidos no arquivo XML, com segurança e validação das informações.

Siga as instruções de como fazer:

1.1. Entrar no site da Receita: <http://www.nfe.fazenda.gov.br/portal> ;

1.2. Consulta NF-e completa:



1.3. Inserir a chave de acesso da NF-e / Digitar o código da imagem ao lado / Continuar;



## TECHNOSYSTEM - ASSESSORIA E SISTEMAS

JVS Tecnologia e Sistemas LTDA ME  
CNPJ: 14.246.567/0001-57

Tel: 62 3258-2804  
Rua Lucila Mazeto Qd. 61 Lt. 11  
Vila Rosa - CEP: 74345-280 - Goiânia / GO

1.4. Você visualizará os dados completos da DANFE / Clicar em "Download do documento" no final da página;

1.5. Irá fazer a Validação do Certificado;

1.6. Inserir o Código PIN;

1.7. Salvar o arquivo XML na sua pasta opcional.

## 2. Importação do XML para o Sistema AgroSYST ou ControlSYS

2.1. Com o sistema aberto: Menu Cadastro / Produtos / Recebimentos de Matérias

2.2. Com a tela do Recebimento de Matérias aberta, clique no botão

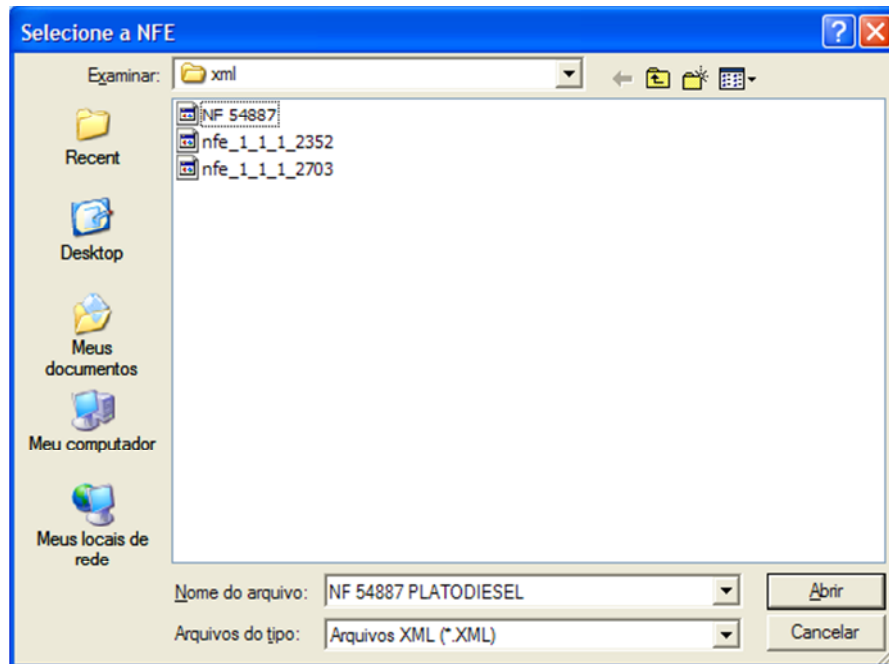
Importar XML Nota Fiscal Eletrônica

OBS.: Se o botão não estiver disponível entrar em contato com o nosso Suporte.

2.3. Na próxima tela clique no botão

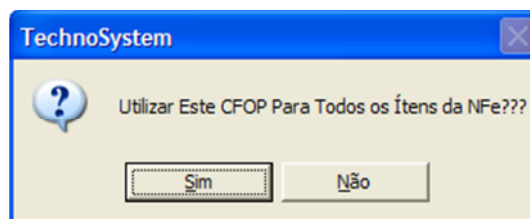


2.4. Na tela seguinte busque o arquivo XML na pasta desejada e clique em Abrir;



2.5. Tela seguinte: Entrada de Mercadorias – XML NFe.

- Escolha o CFOP de entrada correto para esta operação, e logo seguinte responda a pergunta:



- Se o produto não estiver cadastrado aperte a tecla F12 do seu teclado para cadastrá-lo, ou digite o Código do produto ou se preferir faça a busca do produto pela Descrição;

- Digite a quantidade de entrada no seu estoque no campo Qtde Estoque, confirme se CFOP está correto e clique em Continuar.

**OBS.:** Na próxima entrada de Mercadorias Referente a esse Fornecedor e os mesmos itens desta nota, o sistema gera um vínculo do Código do item do seu fornecedor com o Código do item do sistema trazendo automaticamente o Código e Descrição do produto já preenchido na próxima importação.



## TECHNOSYSTEM - ASSESSORIA E SISTEMAS

JVS Tecnologia e Sistemas LTDA ME  
CNPJ: 14.246.567/0001-57

Tel: 62 3258-2804  
Rua Lucila Mazeto Qd. 61 Lt. 11  
Vila Rosa - CEP: 74345-280 - Goiânia / GO

Notas Fiscais Recebidas

### ENTRADA DE MERCADORIAS - XML NFe

Código:  Razão Social:  Nome Fantasia:   
C.F.O.P.:  Natureza NFe:

Cód Fornec	Produto	UM	Qtde NF	Código	Descrição => F12 Cadastrar Produto	UM	Qtde Estoque
98.918.822H	DISCO 18822H - 80995210 / 80995220-PD	PC	3	000782	80995210/80995220 DISCO EMBREAGEM BH A 158 PÇ		

3. Na próxima tela é onde o sistema cadastra o Contas a Receber referente a esta nota;

- Confira se o Vencimento e valor está correto escolha a Carteira e Class, Financeira...

Notas Fiscais Recebidas

### ENTRADA DE MERCADORIAS - XML NFe

Código:  Razão Social:  Nome Fantasia:   
C.F.O.P.:

Vencido	O	Valor	Cód	Carteira	Cód	Clas. Financeira
18/06/2012	A	720,23		COBRANÇA EM CARTEIRA	7	MERCADORIA

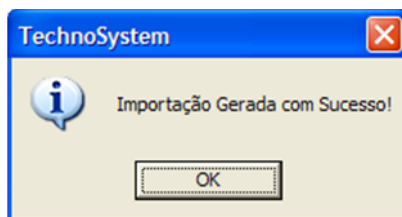


## TECHNOSYSTEM - ASSESSORIA E SISTEMAS

JVS Tecnologia e Sistemas LTDA ME  
CNPJ: 14.246.567/0001-57

Tel: 62 3258-2804  
Rua Lucila Mazeto Qd. 61 Lt. 11  
Vila Rosa - CEP: 74345-280 - Goiânia / GO

- Depois de tudo conferido clique no botão Concluir;
- Pronto sua importação está concluída.



Para maiores esclarecimentos, entrar em contato com nosso suporte.

Atenciosamente,

**Equipe TechnoSystem**  
**Suporte**